

## Die Sache mit den Herkunftsschlüsseln

Die Herkunftsschlüssel werden vom Programm IZN-Stabil bereitgestellt und innerhalb der von den Schulen zu erstellenden Statistik einmalig im ersten Statistiktermin (meist September) abgefragt. In der zweiten Statistik im Februar spielen sie keine Rolle mehr. Dennoch sollten die Daten korrekt geführt werden.

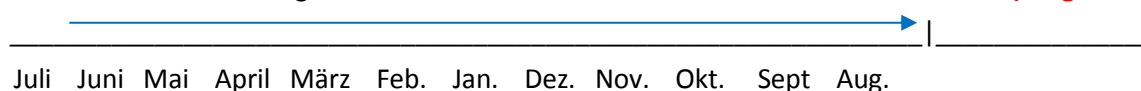
Ein Herkunftsschlüssel ist ein statistischer Wert, der sich auf einen bestimmten Tag bezieht, und dieser Tag ist beim Herkunftsschlüssel IMMER der 01.08. eines Schuljahres. Der Schlüssel gibt also an, wo eine Schülerin oder ein Schüler zu Beginn eines Schuljahres herkommt. So muss also bei der Vergabe eines Herkunftsschlüssel rückblickend auf das zurückliegende Datum 01.08. geschaut werden und die Frage beantwortet werden, wo der Schüler zu diesem Zeitpunkt aus dem vorhergehenden Schuljahrgang herkommt.

### Laufendes Schuljahr

Immer bezogen auf den ....

### Vorhergehendes Schuljahr

**01.08. (Vergleichswert)**



## Kontrolle der Herkunfts-Schlüssel

Fehlerhafte Statistiken kommen oft vom Setzen eines falschen Herkunftsschlüssels. Auf der Statistikansicht, Karteikarte Herkunft-Schulformen, kontrolliert man in DaNiS die eingegebenen Schlüssel. Besonderes Augenmerk ist dabei auf die Anfangsgruppen 1 und 5 zu setzen.

Schulform	Jahrgangsstufe	Altkl.-Stufe	Gruppe	Eingangsstufe	Integrationsklasse	Sprachklasse	Anzahl	weiblich	Evangelisch	Katholisch
00	0		SJG	Falsch	Falsch	Falsch	13	6	8	3
01	1		1b	Falsch	Falsch	Falsch	19	10	6	4
01	2		2a	Falsch	Falsch	Falsch	22	13	14	3
01	2		2b	Falsch	Falsch	Falsch	22	15	7	5
01	3		3a	Falsch	Falsch	Falsch	24	7	7	10
01	3		3b	Falsch	Falsch	Falsch	25	8	13	5
01	4		4a	Falsch	Falsch	Falsch	25	13	14	8
01	4		4b	Falsch	Falsch	Falsch	27	11	19	3

Schlüssel	Anzahl	Weiblich	Bezeichnung
40	7	5	Vorzeitige Einschulung deutscher Schüler/-innen
50	12	6	Fristgemäße Einschulung deutscher Schüler/-innen

Bei diesen Klassenstufen kann es nur folgende Herkunftsschlüssel geben:

Klassen 1 Grundschule	
Schlüsselnummer	Herkunftsschlüssel
11	Wiederholung Grundschule
40	Vorzeitige Einschulung deutscher Schüler/-innen
50	Fristgemäße Einschulung deutscher Schüler/-innen
60	Verspätete Einschulung/Wiedereinschulung deutscher Schüler/-innen
70	Vorzeitige Einschulung ausländischer Schüler/-innen
80	Fristgemäße Einschulung ausländischer Schüler/-innen
90	Verspätete Einschulung/Wiedereinschulung ausländischer Schüler/-innen

Eine „Versetzung/Zugang aus dem vorhergehenden SJG Grundschule“, Schlüssel 01, kann es nicht geben, da die Herkunft sich immer auf das „vorhergehende“ SJG Grundschule bezieht!

Klassen 5 Sek-I Bereich	
Schlüsselnummer	Herkunftsschlüssel
13, 14, 15, 16, 40	Wiederholungsschlüssel für die jeweilige Schulform
01	Versetzung/Zugang aus dem vorhergehenden SJG Grundschule
17, 18	Wiederholung/Verbleiben Fö-Schule / Sprachlernklassen
20	Zugang aus dem Ausland

Versetzung/Zugang aus dem vorhergehenden SJG HS, RS, GY, IGS, KGS, OBS ... kann es nicht geben, da sich die Herkunft immer auf das vorhergehende Schuljahr bezieht.

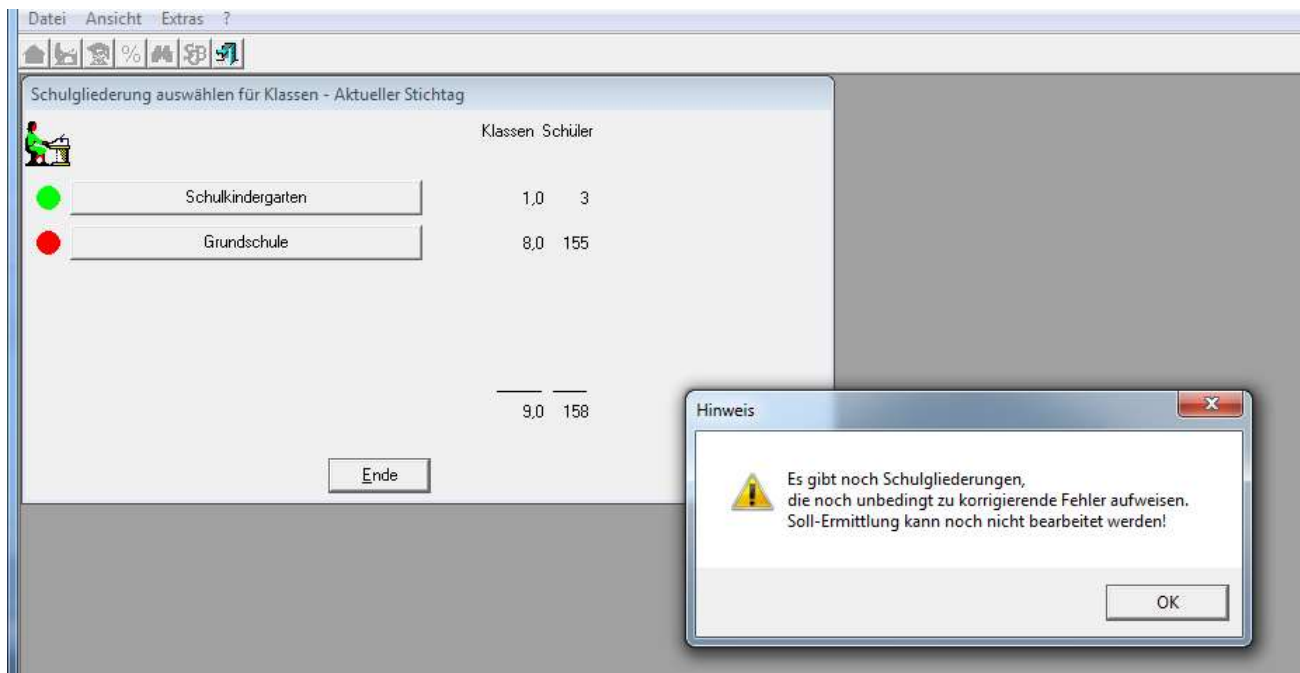
Wichtig für Quereinsteiger im laufenden Schuljahr: die Statistik gibt immer an, wo der Schüler / die Schülerin zum ANFANG des Schuljahres herkommt, n i c h t wo er gestern hergekommen ist.

In den Jahrgängen 2, 3 und 4 im Primarbereich und in den Jahrgängen > 5 im Sek-1-Bereich ist die Vergabe der Herkunftsschlüssel unproblematisch. Sie werden bei schon vorhandenen Schülerinnen und Schülern im Programm DaNiS bei einem Gruppenwechsel vom Programm automatisch vergeben. DaNiS bezieht die notwendigen Informationen aus der Schullaufbahn der Schüler/innen. Hierdurch wird auch der Anspruch begründet, dass es in DaNiS zum laufenden Schuljahr mindestens auch ein vorhergehendes Schuljahr geben sollte.



Folgende Schlüsselnummern können zugeordnet werden:

01	Versetzung/Zugang aus vorherg. SJG - Grundschule
02	Versetzung/Zugang aus vorherg. SJG - Oberschule
03	Versetzung/Zugang aus vorherg. SJG - Hauptschule, HS-Zweig KGS, HRS
04	Versetzung/Zugang aus vorherg. SJG - Realschule, RS-Zweig KGS
05	Versetzung/Zugang aus vorherg. SJG - Gymnasium, Gymn.Zweig KGS
06	Versetzung/Zugang aus vorherg. SJG - IGS, FWS, OS and. Bundesländer
07	Versetzung/Zugang aus vorherg. SJG - Förderschule/Fös.kl.
08	Versetzung/Zugang aus vorherg. SJG - Sprachlernklasse
09	Zugang aus berufsbildender Schule
11	Wiederholung - Grundschule
12	Wiederholung - Oberschule
13	Wiederholung - Hauptschule, HS-Zweig KGS, HRS
14	Wiederholung - Realschule, RS-Zweig KGS
15	Wiederholung - Gymnasium, Gymn.Zweig KGS
16	Wiederholung - IGS, FWS, OS and. Bundesländer
17	Wiederholung/Verbleiben - FÖS/Fös-Kl
18	Wiederholung/Verbleiben - Sprachlernklasse
20	Zugang aus dem Ausland
30	Zugang in Schulkindergarten / Sonstiger Zugang
40	Vorzeitige Einschulung deutscher Schüler/-innen
50	Fristgemäße Einschulung deutscher Schüler/-innen
60	Verspätete Einschulung bzw. Wiedereinschulung dt. Sch.
70	Vorzeitige Einschulung ausländischer Schüler/-innen
80	Fristgemäße Einschulung ausländischer Schüler/-innen
90	Verspätete Einschulung bzw. Wiedereinschulung ausl. Sch.

Anmerkung: IZN-Stabil vergibt zur Kontrolle die Ampelfarben „Grün“ (alles in Ordnung), „Rot“ (Fehler, muss berichtigt werden) und „Gelb“ (nicht ganz richtige Eingabe oder kommt selten vor)



The screenshot shows a software window titled "Schulgliederung auswählen für Klassen - Aktueller Stichtag". It contains a table with the following data:

	Klassen	Schüler
 Schulkindergarten	1,0	3
 Grundschule	8,0	155
	9,0	158

Below the table is an "Ende" button. A "Hinweis" dialog box is overlaid on the right, containing a warning icon and the text: "Es gibt noch Schulgliederungen, die noch unbedingt zu korrigierende Fehler aufweisen. Soll-Ermittlung kann noch nicht bearbeitet werden!". An "OK" button is at the bottom of the dialog.

Bei einer „roten Ampel“ verweigert IZN-Stabil die Weiterarbeit und weist auf „unbedingt zu korrigierende Fehler“ hin. Bei einer „gelbe Ampel“ kann die Arbeit an der Landesstatistik fortgesetzt werden!