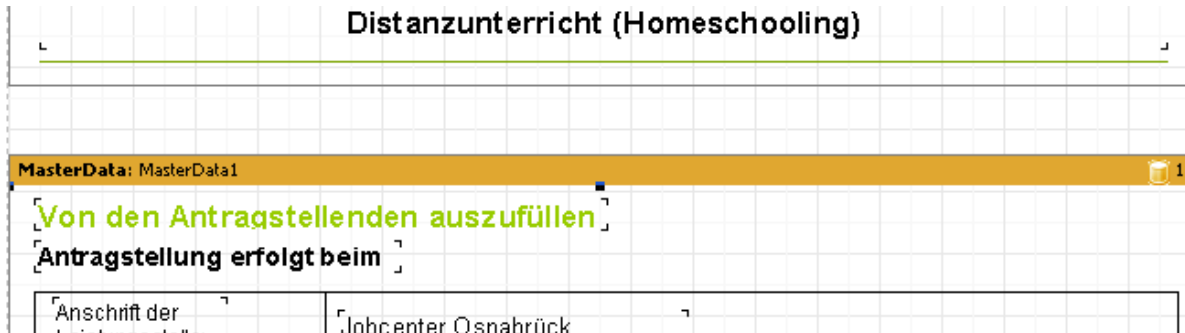
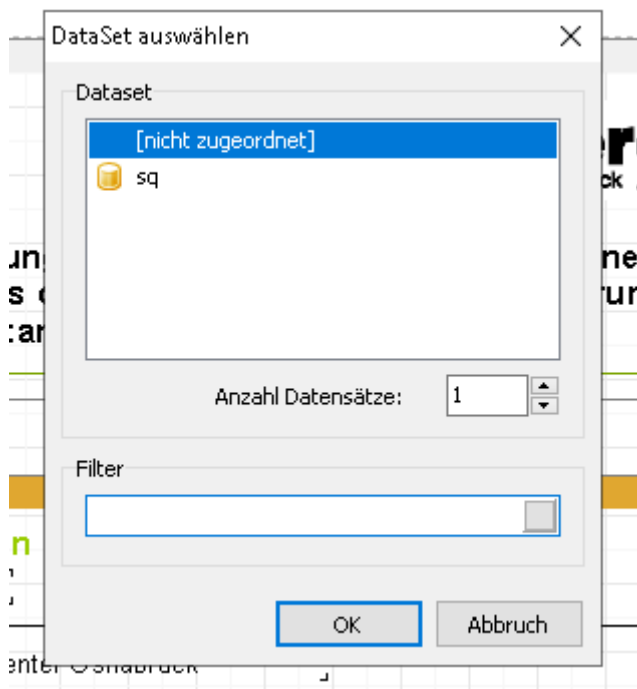


Zweiseitige Berichte so einstellen, dass Seite 1 und Seite 2 hintereinander gedruckt werden

Bei zweiseitigen Berichten wird in der Regel für alle Schüler erst die 1. und dann die 2. Seite gedruckt. Das kann zu vermehrter Arbeit führen. Um das zu verhindern, müssen in der Berichtserstellung (FastReport) folgende Einstellungen vorgenommen werden.

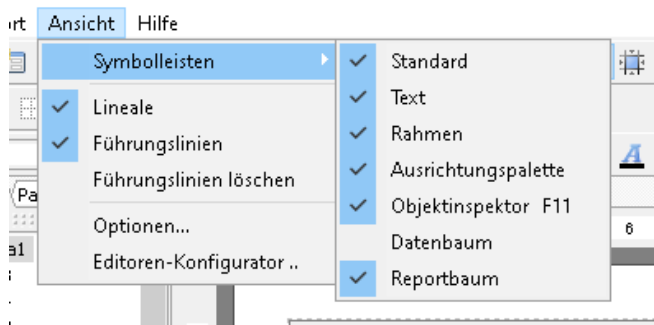


Doppelklick auf MasterData Band (die kleine Tonne rechts)

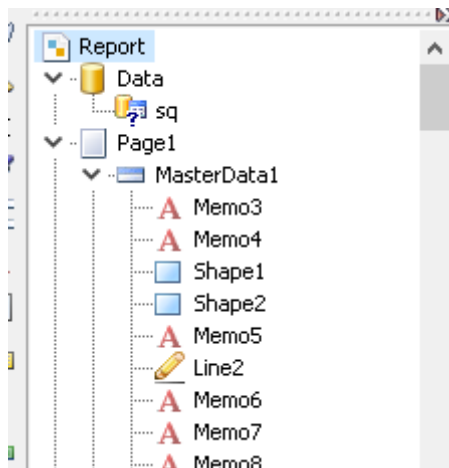


Das müssen die Einstellungen sein. Bitte auf Seite 2 wiederholen.

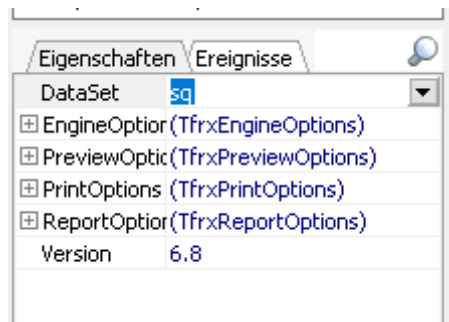
Anschließend im FastReport unter Symbolleisten den Reportbaum und den Objektinspektor öffnen.



Im Reportbaum auf „Report“ stellen:



Anschließend im Objektivinspektor das Dataset auf die vorhandene Datenquelle stellen.



Speichern nicht vergessen!

Dann wird für die gesamte Datenmenge der Bericht seitenweise hintereinander gedruckt!